

# 電子書籍の登録方法

<https://coop-ebook.jp/mem/>

上記URLまたは、下記二次元バーコードから  
「Varsity Wave eBooks」へアクセス



- Vsignで購入した場合・・・p.2
- アカウントを持っている場合・・・p.3
- アカウントを持っていない場合・・・p.4

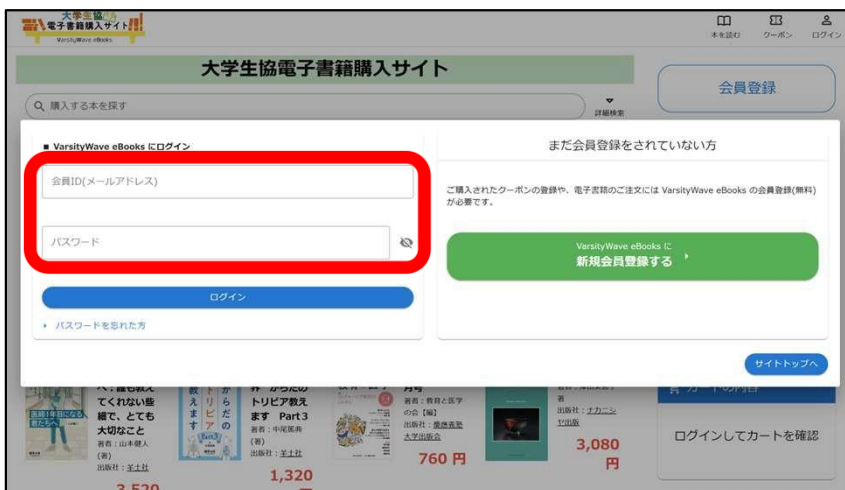


# Vsignで購入した場合

## ①トップページの「ログイン」を押す



## ②生協アカウントのメールアドレスでログイン



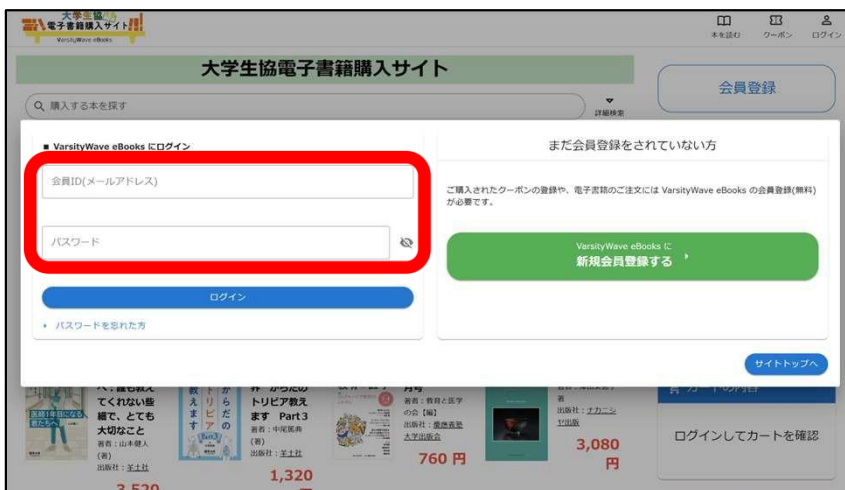
※初回ログインパスワードは学生証の右下にも記載されている  
6879で始まる12ケタの組合員番号です。

# アカウントを持っている場合

## ① トップページ「ログイン」を押す



## ② 持っているアカウントでログイン

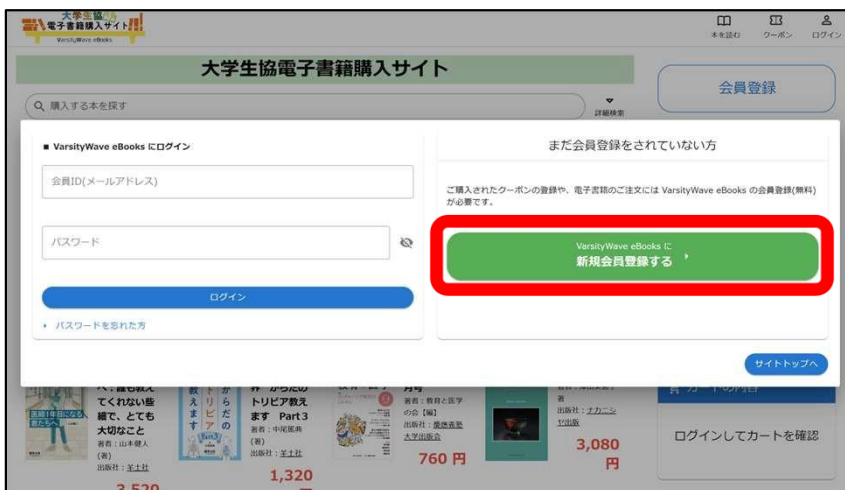


# アカウントを持っていない場合

## ①トップページの「会員登録」を押す



## ②新規会員登録をする



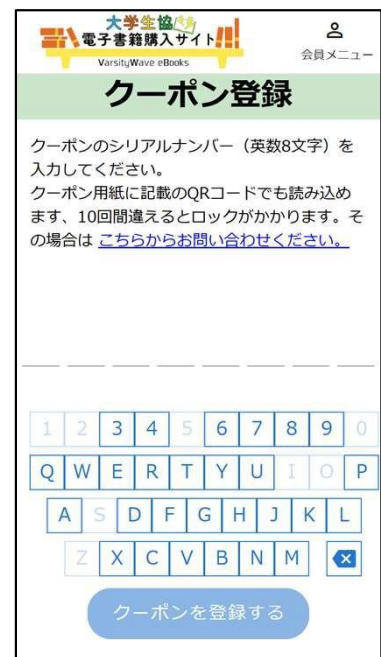
# クーポン登録手順

## ① トップページ「クーポン」を押す



※スマホの場合は「クーポン登録」を押す

## ② 8桁のコードを入力


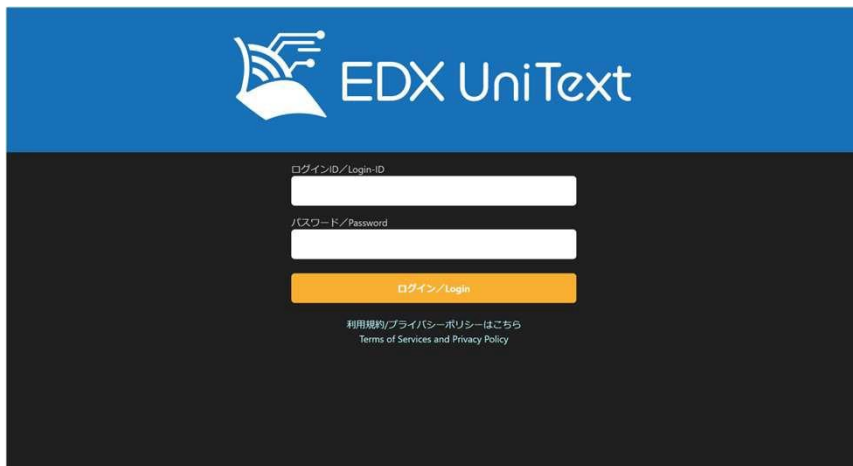


# 閲覧手順

## ①トップページの「本を読む」を押す



## ②EDX UniTextに移動するので、もう一度ログイン



## ③本棚が表示される

